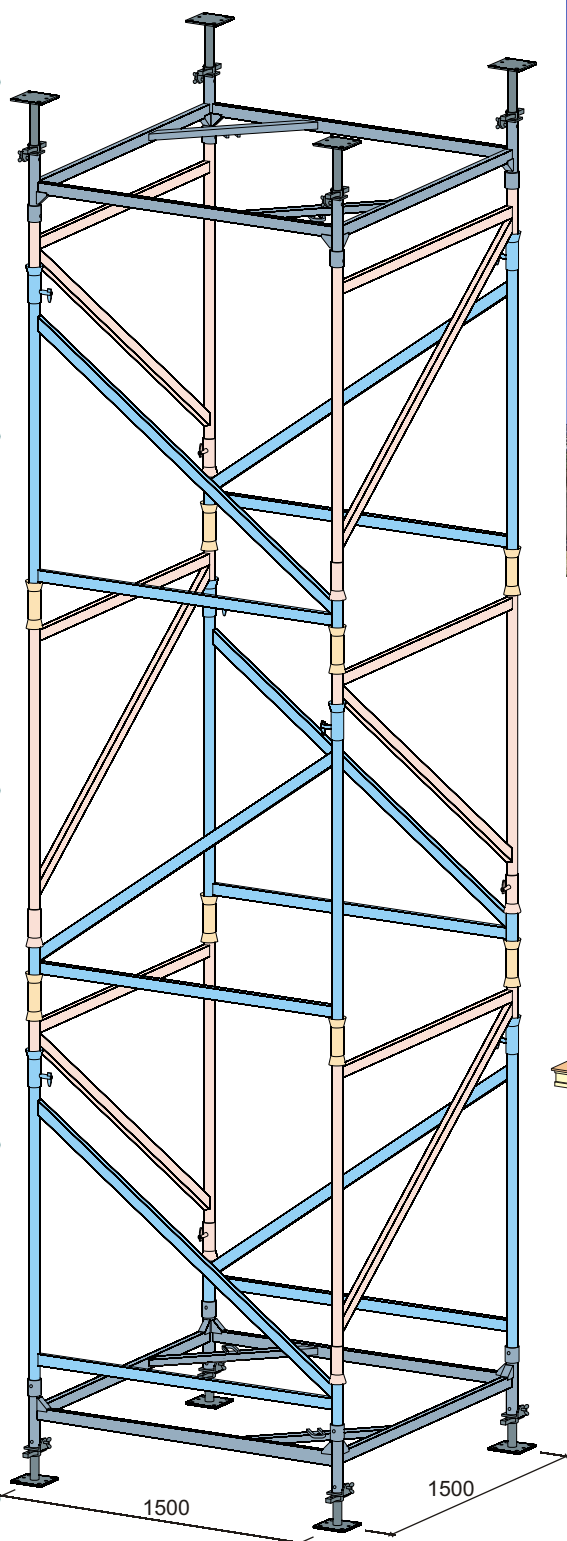


# NOE ST 200

## oceľová podperná veža NOE ST 200



www.isd-noe.sk

Slovensko

Lieskovská cesta 10/A  
821 06 Bratislava  
tel: 02 208 615 61  
info@isd-noe.sk

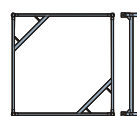
Revolučná 8

031 05 Liptovský Mikuláš  
tel: 044/55 220 55  
debnieniem@isd-noe.sk

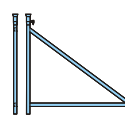


■ univerzálne použiteľná podperná veža určená na podopretie dosiek (vyšších hrúbok) vo veľkých výškach

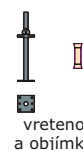
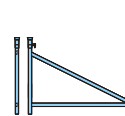
■ podperná veža pozostáva len zo šiestich prvkov



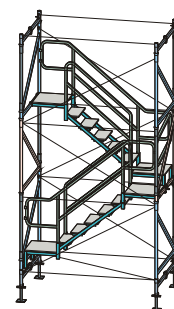
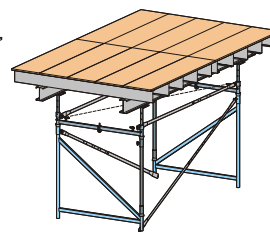
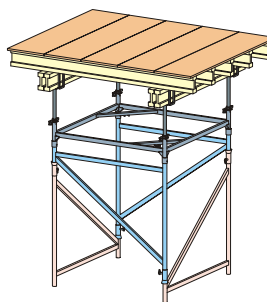
základný rám  
1500x1500 mm



trojuholníkové rámy  
výšky 1400, 1050 a 700 mm



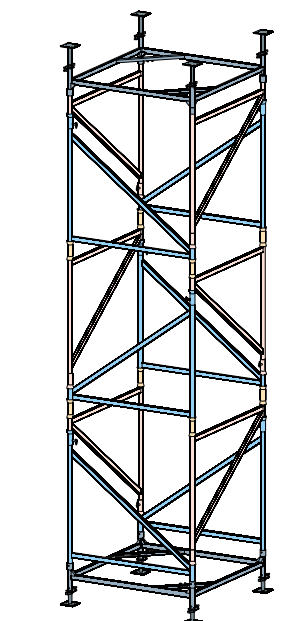
■ z jedného typu rámu sa dá poskladať podperná veža, odebňovací stôl alebo schodišťová veža



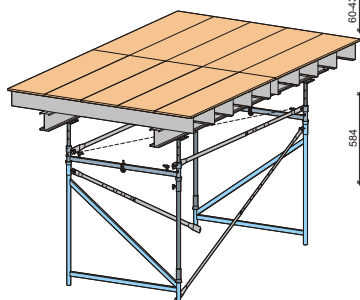
■ montáž môže prebiehať naležato alebo nastojato

■ staticky potvrdená únosnosť veže - až do 188 kN

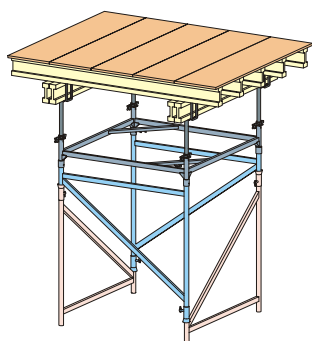
# NOE ST 200 - základný sortiment prvkov podperných veží



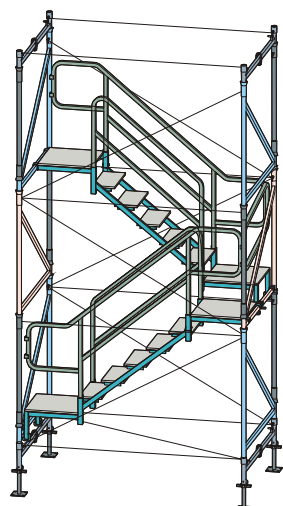
podperná veža ST 200 (1500x1500)



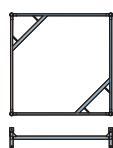
odebnovací stôl ST 200 s nadstavbou z ocelových nosníkov C-20 rozmerov (1500x2000, 2500, 3000)



podperná veža ST 200 s nadstavbou z drevených nosníkov H-20 (1500x1500)



schodisková veža NOE ST 200

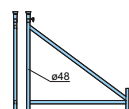


kat. číslo názov/rozmer [mm]

hmot. [kg]

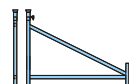
890460 základný rám ST 200  
(rozmer 1500 x 1500 x 300)

23,00



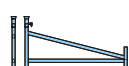
890490 trojuholníkový rám v.1400

19,00



890491 trojuholníkový rám v.1050

23,00



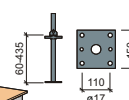
890500 trojuholníkový rám v. 700

23,00



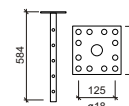
890570 spojovacia objímka ST 200

0,90



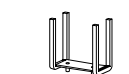
890480 vreteno ST 200 dĺ. 628

4,20



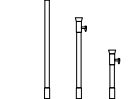
890510 pevná hlavica ST200  
(vrátane M16/70 - kat. č. 313800)

3,50



890560 vidlicová hlava pre vreteno  
(vrátane poistných zástrčiek - kat. č. 913304)

2,40



890520 stojka ST 200 dĺ. 1400


6,10

890521 stojka ST 200 dĺ. 1050

4,60

890530 stojka ST 200 dĺ. 700

3,10



890470 základná priečla ST 200

7,20



695300 napínacia reťaz ťažká  
(únosnosť 4 kN; dĺžka 5200 mm)

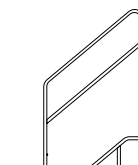
7,00

990013 upevňovací popruh  
(únosnosť 25 kN; dĺžka 8000 mm)

2,80

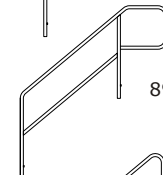
kat. číslo názov/rozmer [mm]

hmot. [kg]



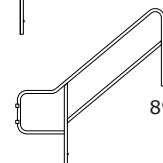
890720 vnútorné zábradlie

11,80



890732 vonkajšie zábradlie  
(výstup smerom nadol)

17,00



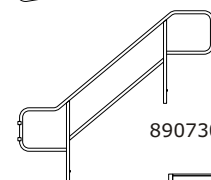
890731 vonkajšie zábradlie  
(výstup smerom nahor)

17,00



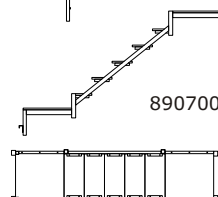
890710 čelné zábradlie

9,00



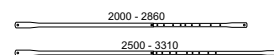
890730 vonkajšie zábradlie

21,00



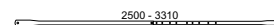
890700 schodiskové rameno  
(nástupnice sú z profilovaného hliníkového plechu)

51,40



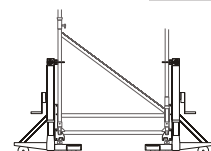
890540 teleskopická diagonála I

8,30



890550 teleskopická diagonála II

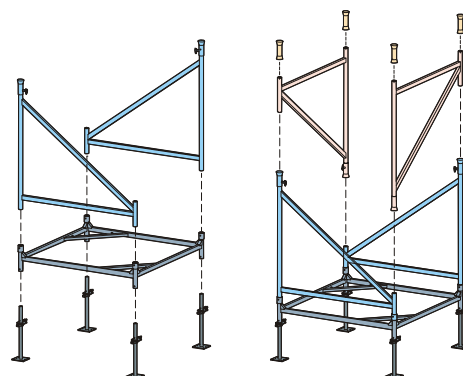
9,40



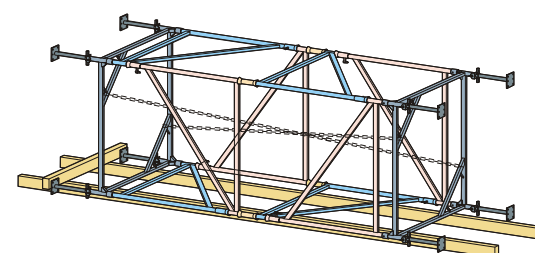
890735 premiestňovací vozík

165,00

(nosnosť 1500 kg, zdvih max 400 mm, na vežu sú potrebné dva vozíky)



montáž "nastojato"



montáž "naležato"