

14. Jednotlivé prvky

14.1 Štandardné odebňovacie panely NOElight

14.1.1 Prehľad odebňovacích panelov

♦ Odebňovacie panely výšky 3000 mm

3000

		odebň. panel opláštený		
šírka mm	výška mm	odebň. plocha m ²	hmotnosť kg	kat.č.
750	3000	2,25	67,7	105586
500		1,50	53,5	105582
450		1,35	50,7	105578
400		1,20	47,9	105574
250		0,75	39,2	105570

♦ Odebňovacie panely výšky 2750 mm

2750

		odebň. panel opláštený		
šírka mm	výška mm	odebň. plocha m ²	hmotnosť kg	kat.č.
750	2750	2,06	60,4	105504
500		1,38	52,1	105500
450		1,24	49,4	105496
400		1,10	42,7	105492
250		0,69	35,1	105490

♦ Odebňovacie panely výšky 2400 mm

2400

		odebň. panel opláštený		
šírka mm	výška mm	odebň. plocha m ²	hmotnosť kg	kat.č.
750	2400	1,80	52,5	105466
500		1,20	41,7	105462
450		1,08	39,6	105458
400		0,96	37,4	105454
250		0,60	30,8	105450

♦ Odebňovacie panely výšky 1500 mm

1500

		odebň. panel opláštený		
šírka mm	výška mm	odebň. plocha m ²	hmotnosť kg	kat.č.
750	1500	1,13	36,5	105370
500		0,75	28,6	105374
450		0,68	27,1	105378
400		0,60	25,4	105414
250		0,38	20,8	105410

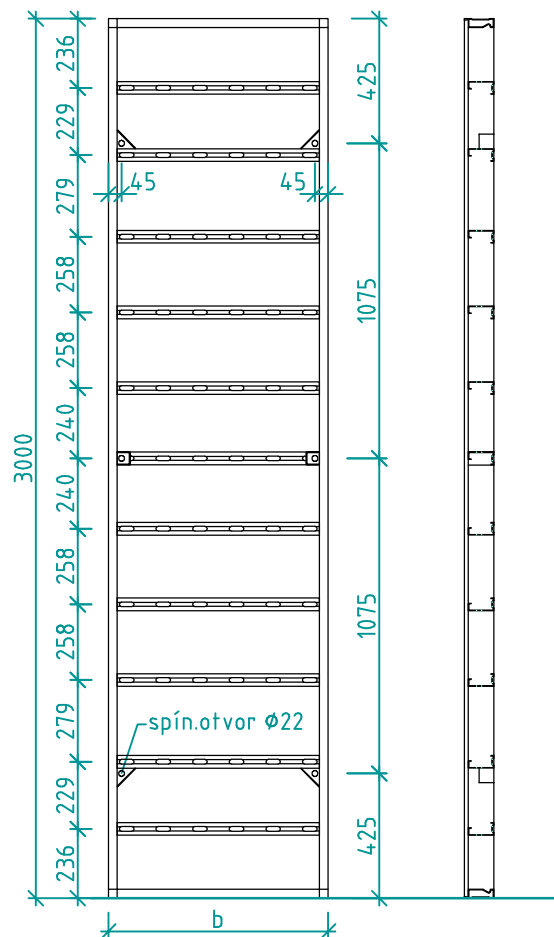
♦ Odebňovacie panely výšky 1200 mm

1200

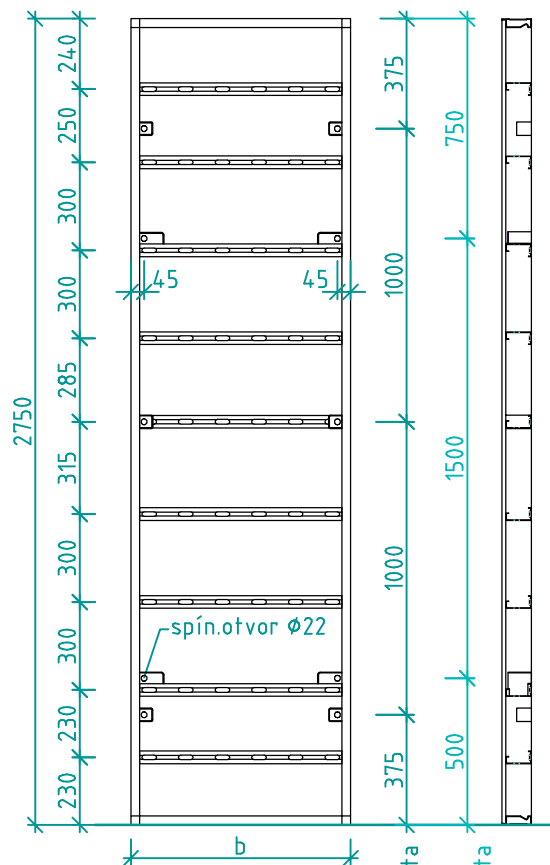
		odebň. panel opláštený		
šírka mm	výška mm	odebň. plocha m ²	hmotnosť kg	kat.č.
750	1200	0,90	29,1	105346
500		0,60	22,9	105342
450		0,54	21,7	105338
400		0,48	20,4	105334
250		0,30	16,7	105330

14.1.2 Pohľady a rezy

Odebnovacie panely výšky 3000 mm
šírka 250 – 750 mm



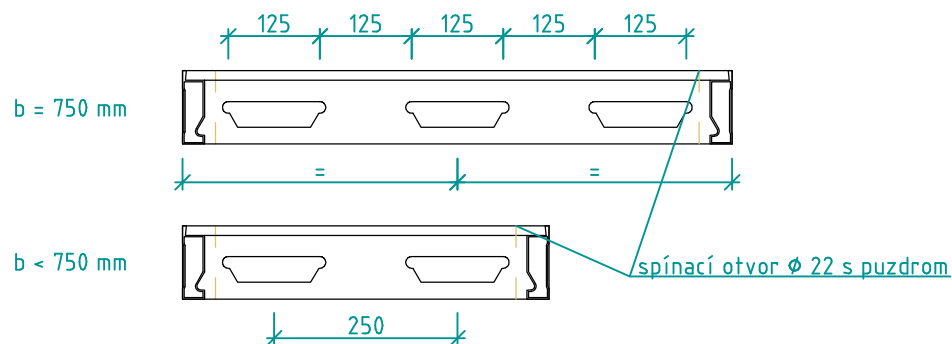
Odebnovacie panely výšky 2750 mm
šírka 250 – 750 mm



Tabulkový prehľad odebnovacích panelov s asymetrickými spínacími miestami pozri 14.17.

symetrické
spínacie miesta
asymetrické
spínacie miesta

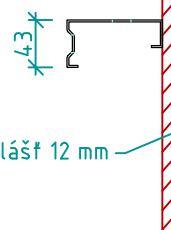
Pôdorys rebra



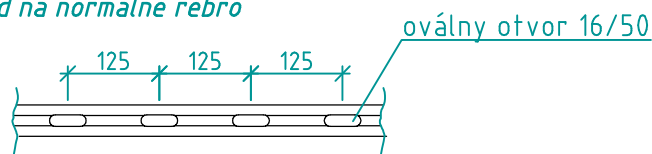
obvodový profil



rebový profil

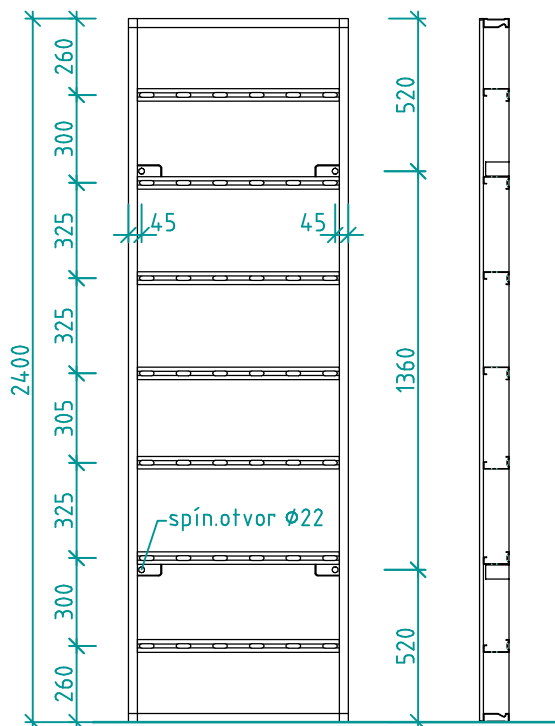


Pohľad na normálne rebro



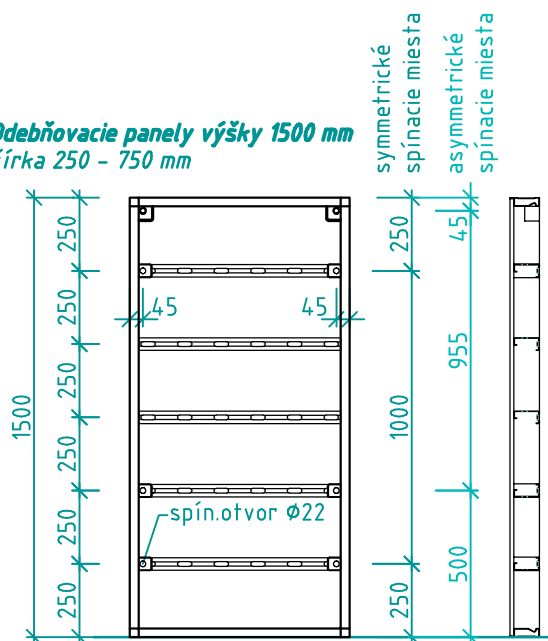
odebnovací plášť 12 mm

Odebňovacie panely výšky 2400 mm šírka 250 – 750 mm

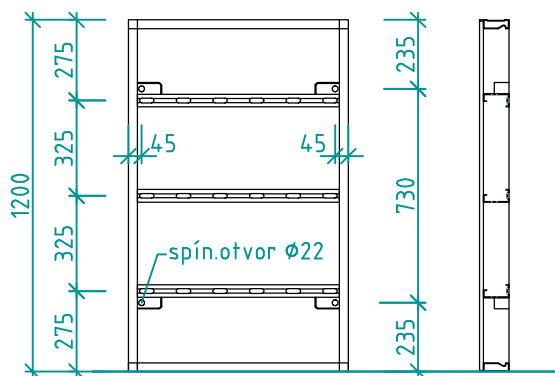


Tabulkový prehľad odebňovacích panelov s
asymetrickými spínacími miestami pozri 14.17.

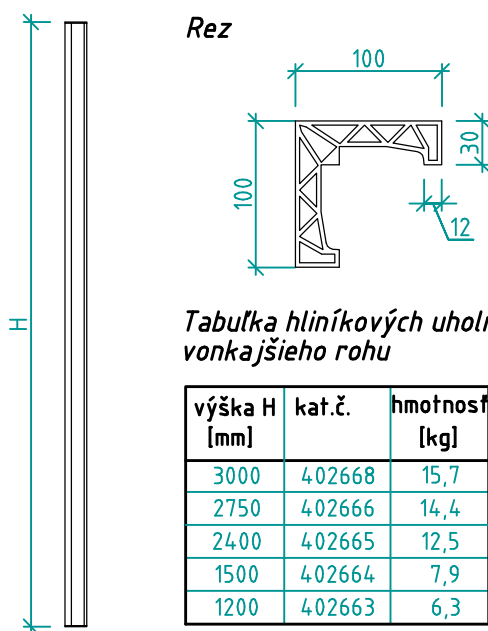
Odebňovacie panely výšky 1500 mm šírka 250 – 750 mm



Odebňovacie panely výšky 1200 mm šírka 250 – 750 mm



14.2 Uholník vonkajšieho rohu NOElight



Tabuľka hliníkových uholníkov
vonkajšieho rohu

výška H [mm]	kat.č.	hmotnosť [kg]
3000	402668	15,7
2750	402666	14,4
2400	402665	12,5
1500	402664	7,9
1200	402663	6,3

14.3 Panely vonkajšieho rohu (PVR) NOElight

Panel vonkajšieho rohu 3000 mm

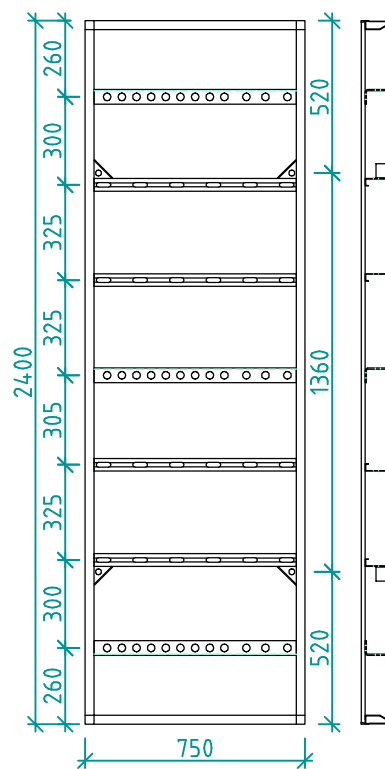
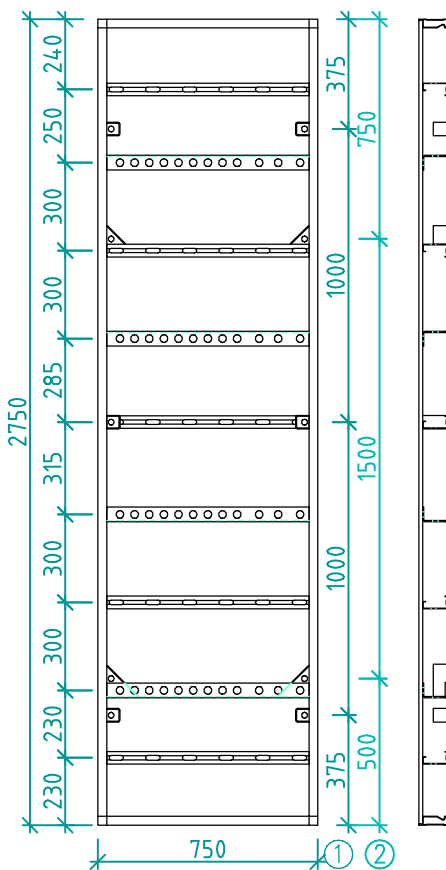
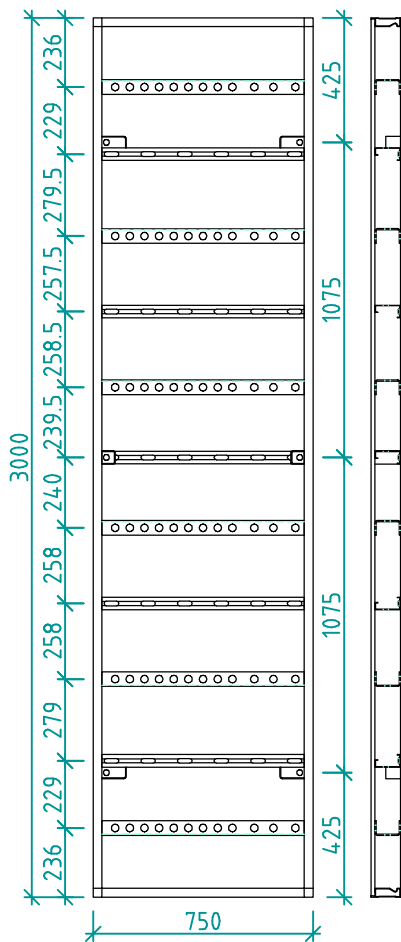
kat.č. 105634
hmotnosť 79,3 kg

Panel vonkajšieho rohu 2750 mm

kat.č. 105626
hmotnosť 70,1 kg

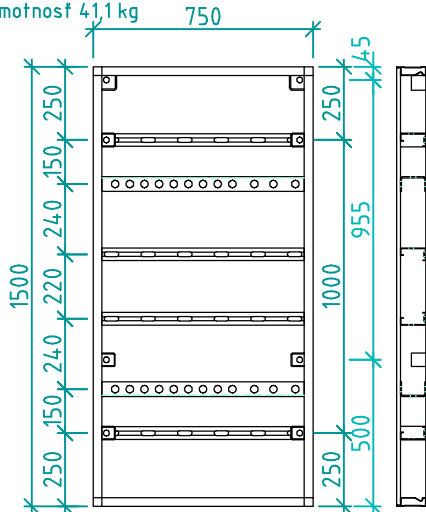
Panel vonkajšieho rohu 2400 mm

kat.č. 105622
hmotnosť 59,4 kg



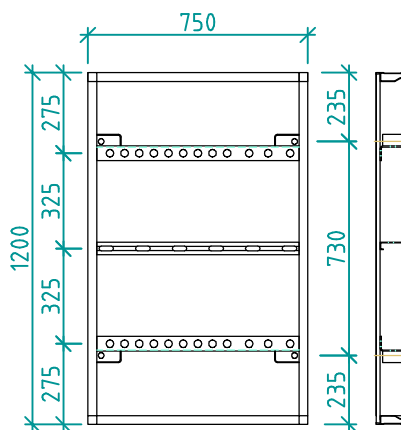
Panel vonkajšieho rohu 1500 mm

kat.č. 105614
hmotnosť 41,1 kg



Panel vonkajšieho rohu 1200 mm

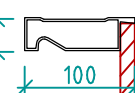
kat.č. 105610
hmotnosť 34,0 kg



sym. ① ② asym.

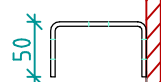
1 symetrické spín. miesta
2 asymetrické spín. miesta

obvodový
profil



odebnovací plášť 12 mm

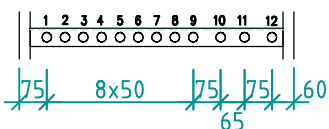
PVR-profil
hore



PVR-profil
dole

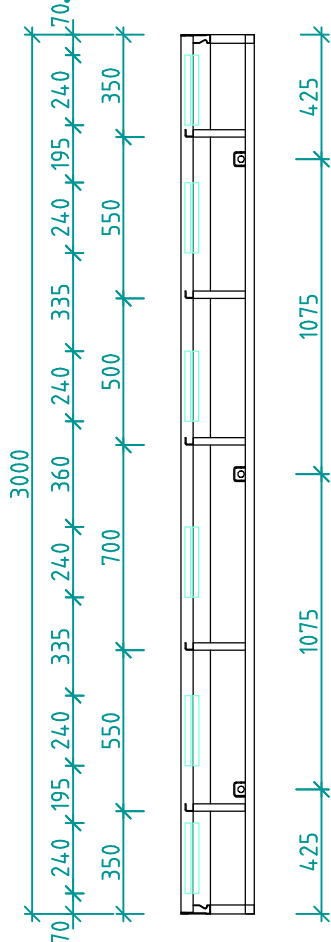


raster otvorov PVR

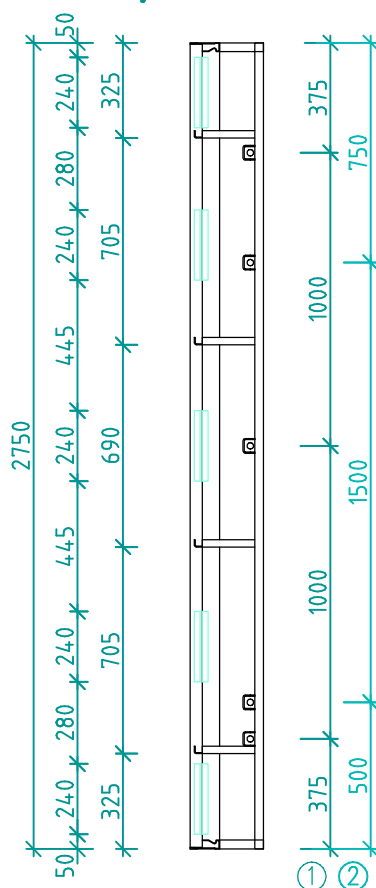


14.4 Vnúťorné rohy NOElight

Vnúťorný roh 3000 mm

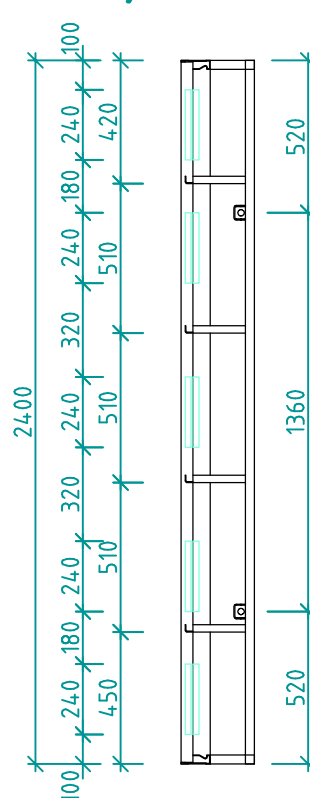


Vnúťorný roh 2750 mm

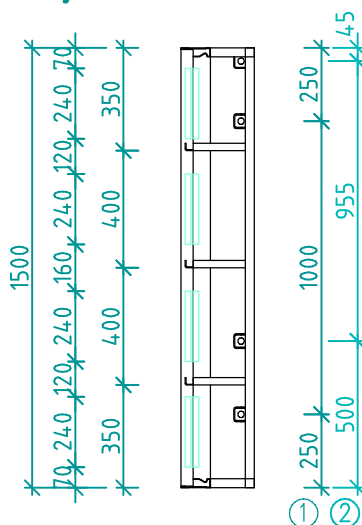


- 1 symetrické spínacie miesta
- 2 asymetrické spínacie miesta

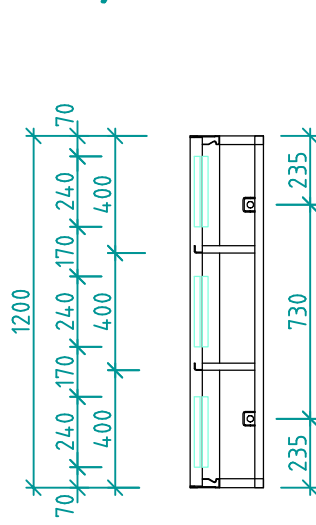
Vnúťorný roh 2400 mm



Vnúťorný roh 1500 mm

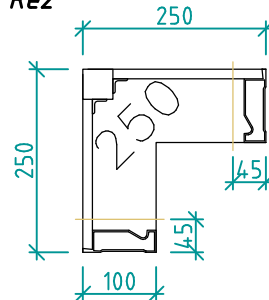


Vnúťorný roh 1200 mm



- 1 symetrické spínacie miesta
- 2 asymetrické spínacie miesta

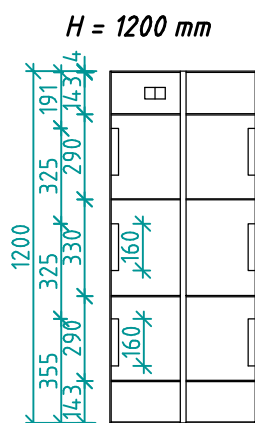
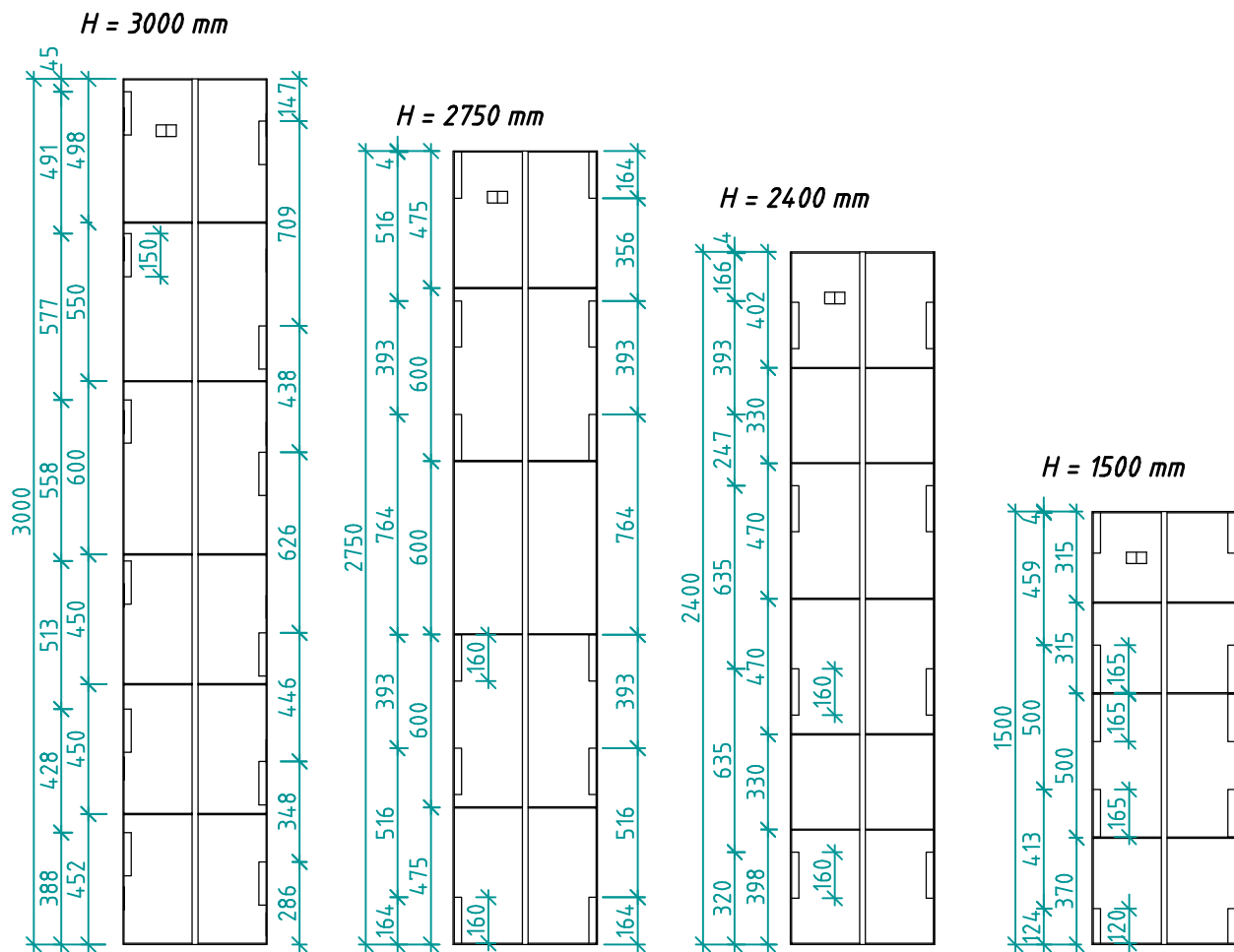
Rez



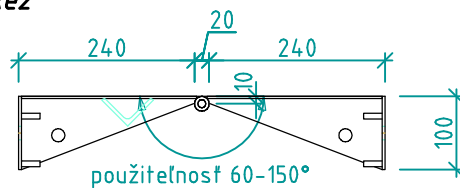
Tabuľka vnúťorných rohov

výška H [mm]	kat.č.	plocha [m ²]	hmotnosť [kg]
3000	105674	1,50	61,9
2750	105666	1,38	57,1
2400	105662	1,20	50,3
1500	105654	0,75	35,0
1200	105650	0,60	27,5

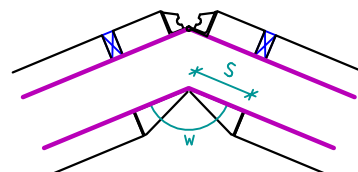
14.5 Prestaviteľné vnútorné rohy NOElight



Rez



Skutočná dĺžka ramena S v závislosti od uhla

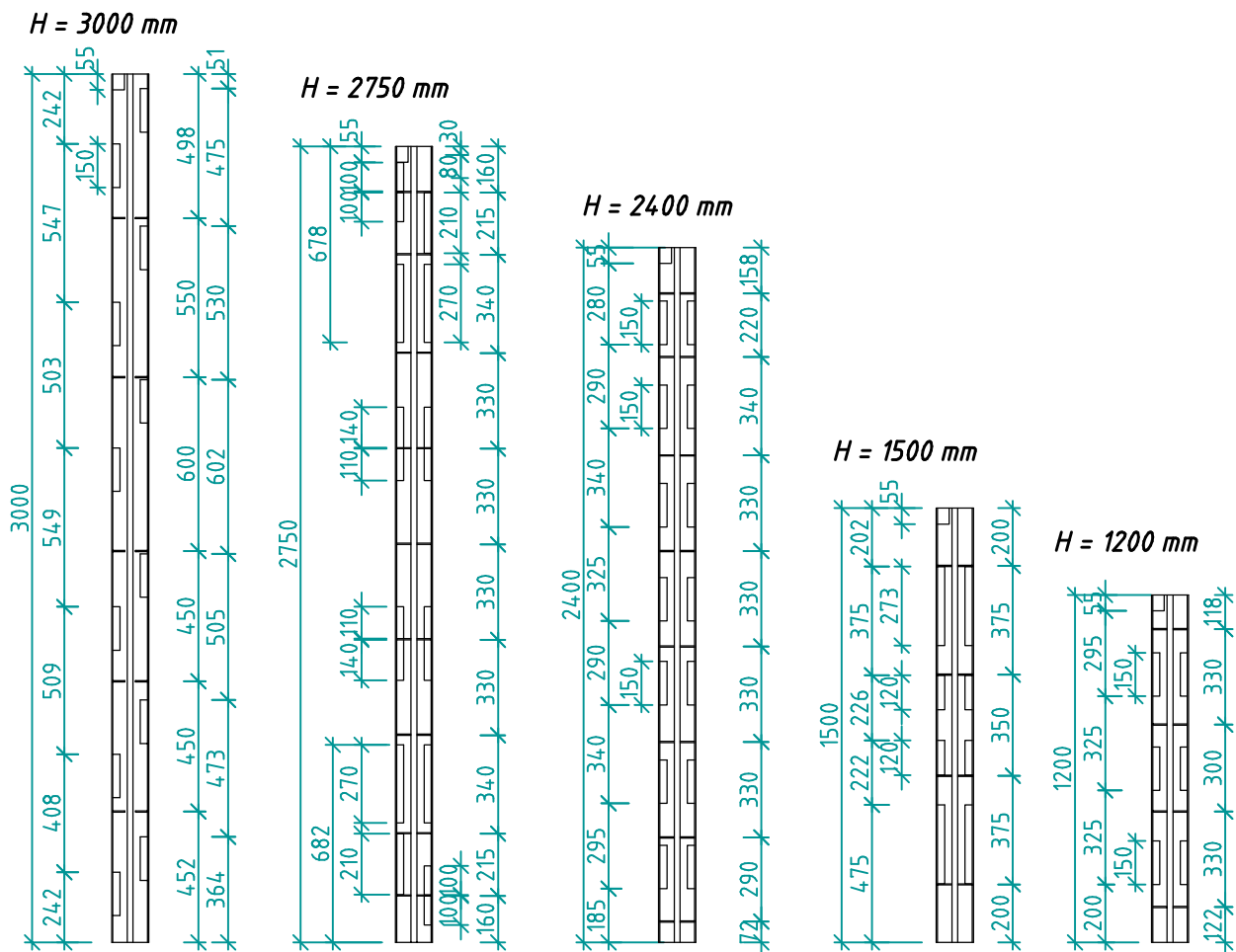


Tabuľka prestaviteľných vnútorných rohov

výška H [mm]	kat.č.	plocha [m²]	hmotnosť [kg]
3000	106418	1,50	74,5
2750	106416	1,38	68,8
2400	106460	1,20	58,5
1500	106415	0,75	42,9
1200	106458	0,60	32,5

w	S
60°	267,3
70°	264,3
80°	261,9
90°	260,0
120°	255,8
135°	254,1
150°	252,7

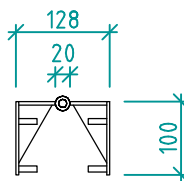
14.6 Prestaviteľné vonkajšie rohy NOElight



Tabuľka prestaviteľných vonkajších rohov

výška H [mm]	kat.č.	plocha [m ²]	hmotnosť [kg]
3000	106423	0,38	44,4
2750	106421	0,35	42,9
2400	106464	0,31	40,1
1500	106420	0,19	24,7
1200	106462	0,15	18,8

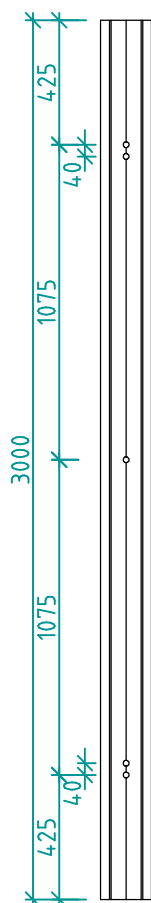
Rez



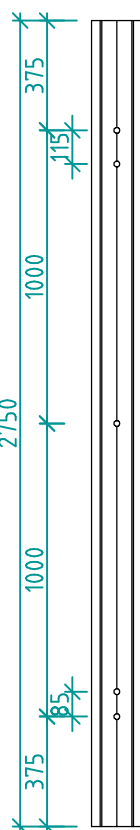
rozsah použiteľnosti analogicky ku
prestaviteľným vnútorným rohom

14.7 Spínacie lišty pre kruhové nádrže vonkajšie NOElight

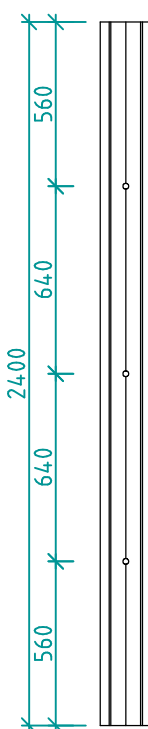
H = 3000 mm




H = 2750 mm



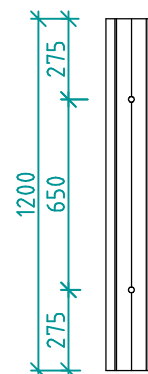
H = 2400 mm



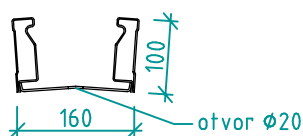
H = 1500 mm



H = 1200 mm



Rez

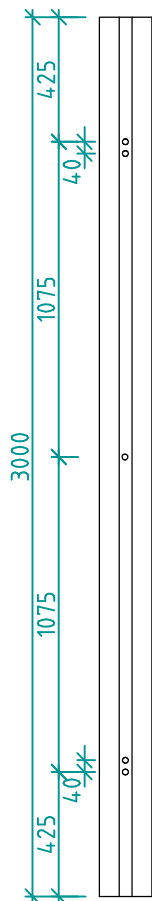


Tabuľka vonkajších spínacích líšt

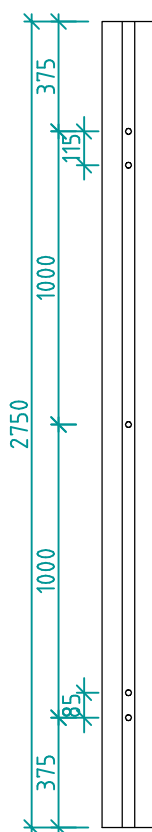
výška H [mm]	kat.č.	plocha [m²]	hmotnosť [kg]
3000	106492	0,54	34,4
2750	106490	0,50	31,6
2400	106488	0,43	27,5
1500	106486	0,27	17,2
1200	106484	0,22	13,7

14.8 Spínacie lišty pre kruhové nádrže vnútorné NOElight

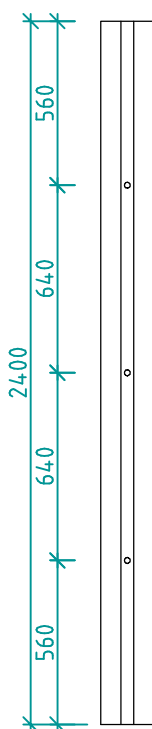
$H = 3000 \text{ mm}$




$H = 2750 \text{ mm}$




$H = 2400 \text{ mm}$



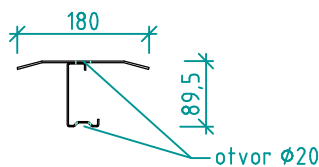
$H = 1500 \text{ mm}$



$H = 1200 \text{ mm}$



Rez

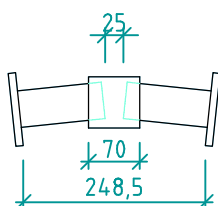


Tabuľka vnútorných spínacích líšt

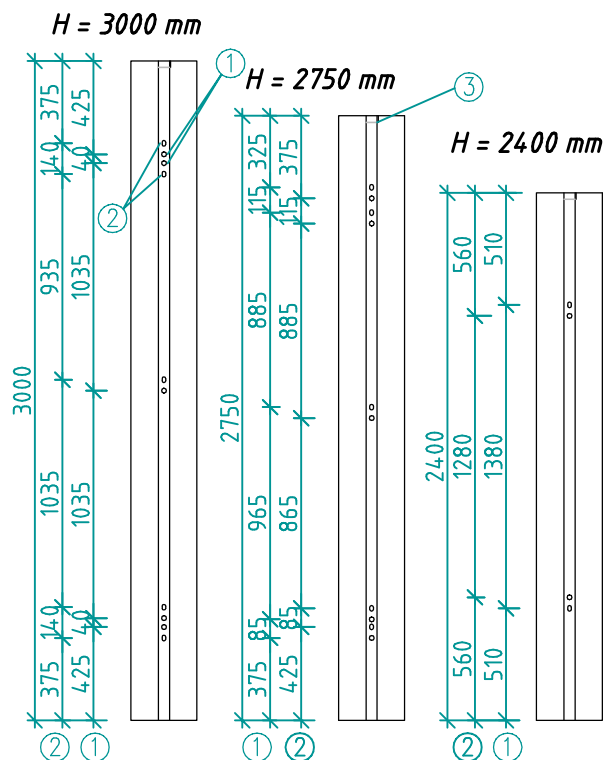
výška H [mm]	kat.č.	plocha [m ²]	hmotnosť [kg]
3000	106480	0,48	17,5
2750	106478	0,44	16,0
2400	106476	0,38	14,1
1500	106474	0,24	8,8
1200	106472	0,19	7,0

14.9 Spínacia platňa

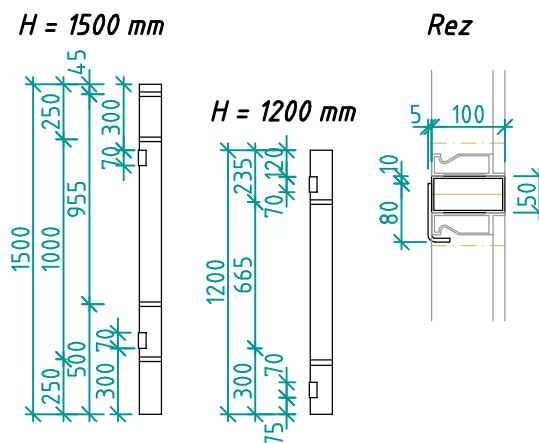
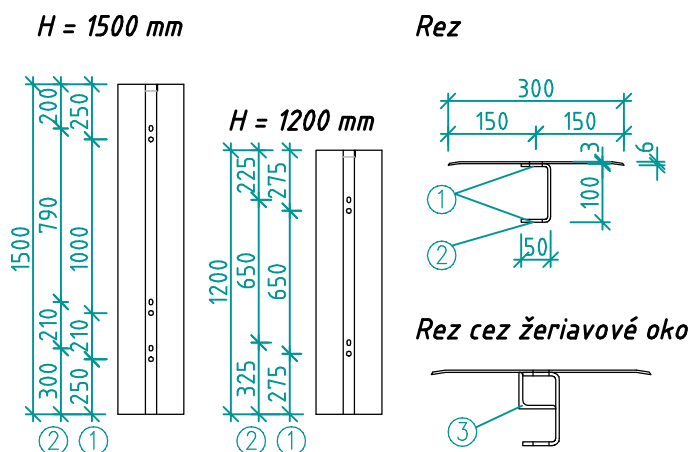
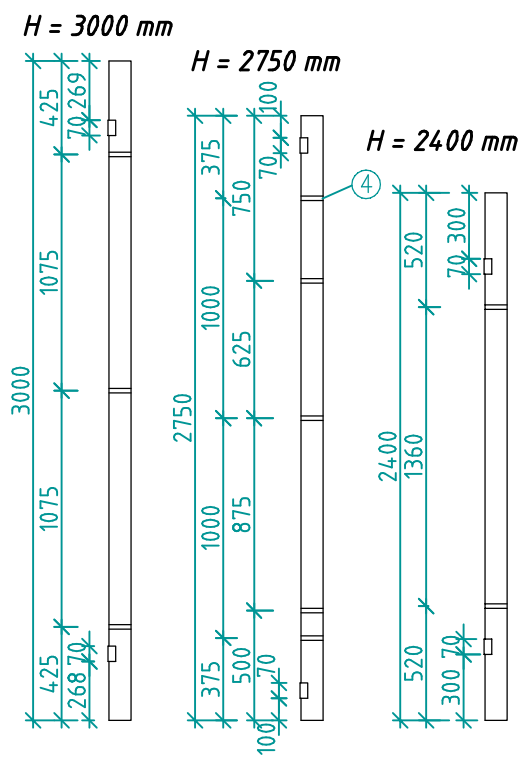
kat.č. 402550
hmotnosť 2,2 kg



14.10 Vyrovnávací panel



14.11 Výplňový kus



Tabuľka vyrovnávacích panelov

výška H [mm]	kat.č.	plocha [m ²]	hmotnosť [kg]
3000	106428	0,90	43,0
2750	106426	0,83	39,3
2400	106452	0,72	34,5
1500	106425	0,45	21,5
1200	106450	0,36	17,3

- 1 otvor $\varnothing 22$
- 2 oválny otvor 17x26 iba v zadnej príruke U-profilu
- 3 žeriavové závesné oko
- 4 spínací otvor $\varnothing 20$

Tabuľka výplňových kusov

výška H [mm]	kat.č.	plocha [m ²]	hmotnosť [kg]
3000	106433	0,15	20,9
2750	106431	0,14	20,6
2400	106456	0,12	16,7
1500	106430	0,08	11,5
1200	106454	0,06	8,7

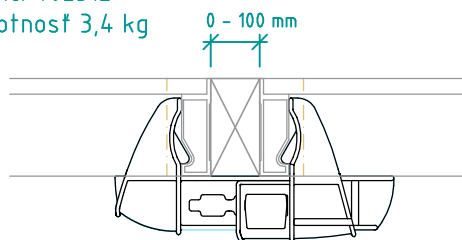
14.12 Spojovacie prvky

NOE Alulock

*pre spojenie panelov a dĺžkové
vyrovnanie do 100 mm*

kat.č. 402512

hmotnosť 3,4 kg

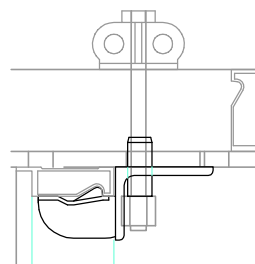


upínací drapák NOE

pre spojenie panelov vonkajšieho rohu

kat.č. 402530

hmotnosť 1,6 kg

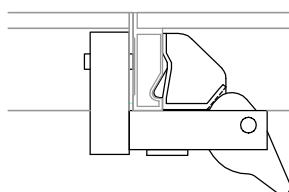


adaptérový klinový zverák SL 2000 NOE

pre pripojenie na debnenie SL 2000

kat.č. 402522

hmotnosť 1,91 kg

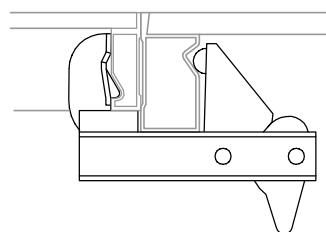


adaptérový klinový zverák NOEtop

pre pripojenie na debnenie NOEtop

kat.č. 402526

hmotnosť 4,3 kg



14.13 Spínacie a pripevňovacie prostriedky

vyrovnávacia traverza

kat.č. 135109

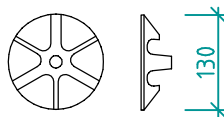
hmotnosť 9,4 kg



tanierová matica

kat.č. 680590

hmotnosť 0,85 kg

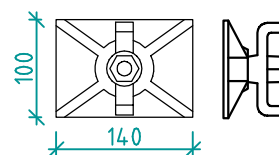


alternatíva:

krídlová matica
s platničkou

kat.č. 691700

hmotnosť 1,0 kg

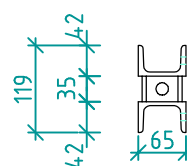
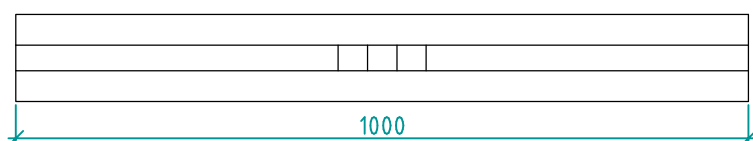


vyrovnávací nosník

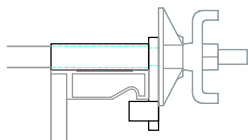
pre debnenie čela steny a pre zarovnanie

kat.č. 135208

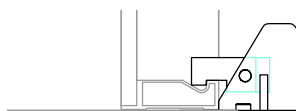
hmotnosť 14,6 kg



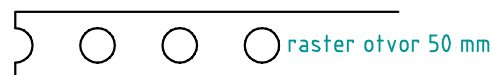
spínací drapák
pre spínanie nad panelom
kat.č. 402540
hmotnosť 0,8 kg



základová svorka
kat.č. 402500
hmotnosť 1,11 kg

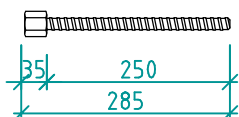


spínacia oceľová páska
kat.č. 108029
hmotnosť 0,4 kg/bm
deliť v strede otvoru!



dodávky v kotúčoch 25 m
prípustná ťahová sila 16 kN

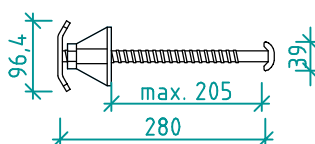
spojovacia skrutka
kat.č. 135019
hmotnosť 0,6 kg



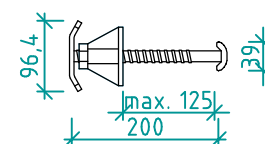
závit Schwupp 15 mm so šesťhrannou
maticou Schwupp dĺžky 30 mm

skrutka s kladivovou hlavou s uchytením
a integrovanou maticou Sprint

kat. č. 319321 (nová 319339)
L = 280 mm hmotnosť 1,2 kg

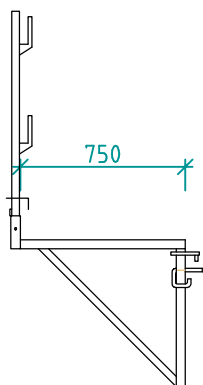


kat. č. 319331 (nová 319338)
L = 200 mm hmotnosť 1,1 kg

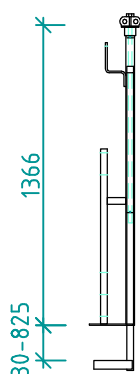


14.14 Lešenia a príslušenstvo

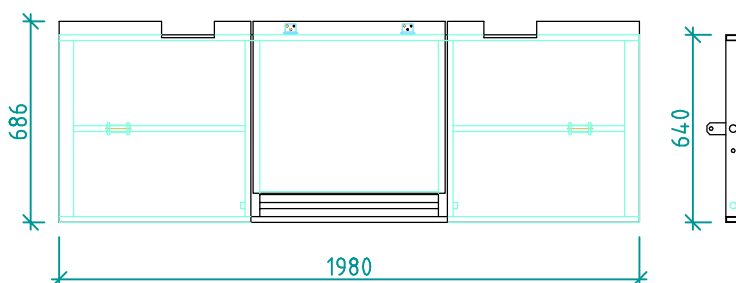
lešeňová konzola
kat.č. 552208
hmotnosť 12,4 kg




zábradlová svorka
kat.č. 900052
hmotnosť 14 kg



pracovná plošina s prielezným otvorom
kat.č. 402710
hmotnosť 15,1 kg



zábradlie pre pracovnú plošinu
kat.č. 402712
hmotnosť 9,96 kg

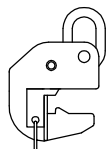


14.15 Transportné prostriedky

žeriavový závesný hák

kat.č. 402620

hmotnosť 3,84 kg

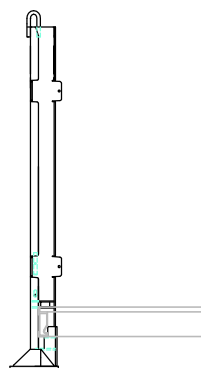


Prípustnú ťahovú silu pozri v návode na používanie resp. v kapitole 12.3.

rohová transportná noha

kat.č. 697597

hmotnosť 13,75 kg

















14.16 Plastové zátky









kat. č.	tvar	farba	použitie do otvorov:
693500	so zaoblenou hlavou	šedá 	pre spínací otvor panelov
693408		okrovo-žltá 	pre PVR

14.17 Odebňovacie panely s asymetrickým usporiadaním spínacích otvorov

názov	rozмеры	kat.č.
odebňovací panel	750 x 2750	105546
odebňovací panel	500 x 2750	105542
odebňovací panel	450 x 2750	105538
odebňovací panel	400 x 2750	105534
odebňovací panel	250 x 2750	105530
panel vonkajšieho rohu	750 x 2750	105630
vnútorný roh	250 x 2750	105670

odebňovací panel	750 x 1500	105426
odebňovací panel	500 x 1500	105422
odebňovací panel	450 x 1500	105418
odebňovací panel	400 x 1500	105414
odebňovací panel	250 x 1500	105410
panel vonkajšieho rohu	750 x 1500	105618
vnútorný roh	250 x 1500	105658

názov a rozmery (mm)	kať. č.	ks		názov a rozmery (mm)	kať. č.	ks	
zákl. panely NOElight symetrické - v. 3000, zinkované 				zákl. panely NOElight asymetr. - v. 3000, farbené 			
Odebň. panel 750 mm	105586			Odebň. panel 750 mm	106375		
Odebň. panel 500 mm	105582			Odebň. panel 500 mm	106350		
Odebň. panel 450 mm	105578			Odebň. panel 450 mm	106345		
Odebň. panel 400 mm	105574			Odebň. panel 400 mm	106340		
Odebň. panel 250 mm	105570			Odebň. panel 250 mm	106325		
zákl. panely NOElight symetrické - v. 2750, zinkované 				zákl. panely NOElight asymetr. - v. 3000 mm, zinkované 			
Odebň. panel 750 mm	105504			Odebň. panel 750 mm	106875		
Odebň. panel 500 mm	105500			Odebň. panel 500 mm	106850		
Odebň. panel 450 mm	105496			Odebň. panel 450 mm	106845		
Odebň. panel 400 mm	105492			Odebň. panel 400 mm	106840		
Odebň. panel 250 mm	105490			Odebň. panel 250 mm	106825		
zákl. panely NOElight symetrické - v. 2400, zinkované 				zákl. panely NOElight asymetr. - v. 2750 mm, farbené 			
Odebň. panel 750 mm	105466			Odebň. panel 750 mm	106275		
Odebň. panel 500 mm	105462			Odebň. panel 500 mm	106250		
Odebň. panel 450 mm	105458			Odebň. panel 450 mm	106245		
Odebň. panel 400 mm	105454			Odebň. panel 400 mm	106240		
Odebň. panel 250 mm	105450			Odebň. panel 250 mm	106225		
zákl. panely NOElight symetrické - v. 1500, zinkované 				zákl. panely NOElight asymetr. - v. 2750 mm, zinkované 			
Odebň. panel 750 mm	105386			Odebň. panel 750 mm	106775		
Odebň. panel 500 mm	105382			Odebň. panel 500 mm	106750		
Odebň. panel 450 mm	105378			Odebň. panel 450 mm	106745		
Odebň. panel 400 mm	105374			Odebň. panel 400 mm	106740		
Odebň. panel 250 mm	105370			Odebň. panel 250 mm	106725		
zákl. panely NOElight symetrické - v. 1200, zinkované 				zákl. panely NOElight asymetr. - v. 1500, farbené 			
Odebň. panel 750 mm	105346			Odebň. panel 900 mm	106190		
Odebň. panel 500 mm	105342			Odebň. panel 750 mm	106175		
Odebň. panel 450 mm	105338			Odebň. panel 500 mm	106150		
Odebň. panel 400 mm	105334			Odebň. panel 450 mm	106145		
Odebň. panel 250 mm	105330			Odebň. panel 400 mm	106140		
				Odebň. panel 250 mm	106125		
zákl. panely NOElight asymetrické - v. 2750, zinkované 				zákl. panely NOElight asymetr. - v. 1500, zinkované 			
Odebň. panel 750 mm	105546			Odebň. panel 900 mm	106690		
Odebň. panel 500 mm	105542			Odebň. panel 750 mm	106675		
Odebň. panel 450 mm	105538			Odebň. panel 500 mm	106650		
Odebň. panel 400 mm	105534			Odebň. panel 450 mm	106645		
Odebň. panel 250 mm	105530			Odebň. panel 400 mm	106640		
				Odebň. panel 250 mm	106625		
zákl. panely NOElight asymetrické - v. 1500, zinkované 				panely vonkajš. rohu (PVR) NOElight symetrické, zinkov. 			
Odebň. panel 750 mm	105426			PVR 750/3000 mm	105634		
Odebň. panel 500 mm	105422			PVR 750/2750 mm	105626		
Odebň. panel 450 mm	105418			PVR 750/2400 mm	105622		
Odebň. panel 400 mm	105414			PVR 750/1500 mm	105614		
Odebň. panel 250 mm	105410			PVR 750/1200 mm	105610		

názov a rozmery (mm)	kat. č.	ks		názov a rozmery (mm)	kat. č.	ks	
panely vonkajš. rohu (PVR) NOElight asymetr., zinkov. 				prestavitelne vnútorné rohy NOElight ocelové, farbené			
PVR 750/2750 mm	105630			Prestav.vn.roh 3000	106418		
PVR 750/1500 mm	105618			Pr.vn.roh 3000 starší	106417		
				Prestav.vn.roh 2750	106416		
panely vonkajš. rohu (PVR) NOElight asymetr., farbené 				Prestav.vn.roh 2400	106460		
PVR 750/3000 mm	106408			Prestav.vn.roh 1500	106415		
PVR 750/2750 mm	106407			Prestav.vn.roh 1200	106458		
PVR 750/1500 mm	106406						
				prestavitelne vonkajšie rohy NOElight ocelové, farbené			
panely vonkajš. rohu (PVR) NOElight asymetr., zinkov. 				Prestav.vo.roh 3000	106423		
PVR 750/3000 mm	106907			Pr.vo.roh 3000 starší	106422		
PVR 750/2750 mm	106906			Prestav.vo.roh 2750	106421		
PVR 750/1500 mm	106905			Prestav.vo.roh 2400	106464		
				Prestav.vo.roh 1500	106420		
				Prestav.vo.roh 1200	106462		
vnútorné rohy NOElight symetrické, zinkované 							
Vn. roh 250/250/3000	105674			vyrovnávacie panely NOElight ocelové, farbené			
Vn. roh 250/250/2750	105666			Vyrov.panel 300/3000	106428		
Vn. roh 250/250/2400	105662			V.pan. 300/3000 starší	106427		
Vn. roh 250/250/1500	105654			Vyrov.panel 300/2750	106426		
Vn. roh 250/250/1200	105650			Vyrov.panel 300/2400	106452		
				Vyrov.panel 300/1500	106425		
vnútorné rohy NOElight asymetrické, zinkované 				Vyrov.panel 300/1200	106450		
Vn. roh 250/250/2750	105670			výplňové kusy NOElight ocelové, farbené			
Vn. roh 250/250/1500	105658			Výplňový kus 50/3000	106433		
				V. kus 50/3000 starší	106432		
vnútorné rohy NOElight asymetrické, farbené 				Výplňový kus 50/2750	106431		
Vn. roh 250/250/3000	106403			Výplňový kus 50/2400	106456		
Vn. roh 250/250/2750	106402			Výplňový kus 50/1500	106430		
Vn. roh 250/250/1500	106401			Výplňový kus 50/1200	106454		
				spínacie lišty vnútorné NOElight ocelové, farbené 			
vnútorné rohy NOElight asymetrické, zinkované 				Sp.lišta vnút. 180/3000	106480		
Vn. roh 250/250/3000	106903			Sp.lišta vnút. 180/2750	106478		
Vn. roh 250/250/2750	106902			Sp.lišta vnút. 180/2400	106476		
Vn. roh 250/250/1500	106901			Sp.lišta vnút. 180/1500	106474		
				Sp.lišta vnút. 180/1200	106472		
uholníky vonkajšieho rohu (UVR) NOElight hliníkové				spínacie lišty vnútorné NOElight ocelové, farbené - starší typ			
UVR 100/100/3000	402668			Sp.lišta vnút. 130/2750	402610		
UVR 100/100/2750	402666			Sp.lišta vnút. 130/1500	402600		
UVR 100/100/2400	402665						
UVR 100/100/1500	402664			spínacie lišty vonkajšie NOElight ocelové, farbené - nový typ			
UVR 100/100/1200	402663			Sp.lišta vonk. 160/3000	106492		
				Sp.lišta vonk. 160/2750	106490		
uholníky vonkajšieho rohu (UVR) NOElight ocelové, zinkované				Sp.lišta vonk. 160/2400	106488		
UVR 100/100/3000	106412			Sp.lišta vonk. 160/1500	106486		
UVR 100/100/2750	106411			Sp.lišta vonk. 160/1200	106484		
UVR 100/100/1500	106410			pokračovanie			

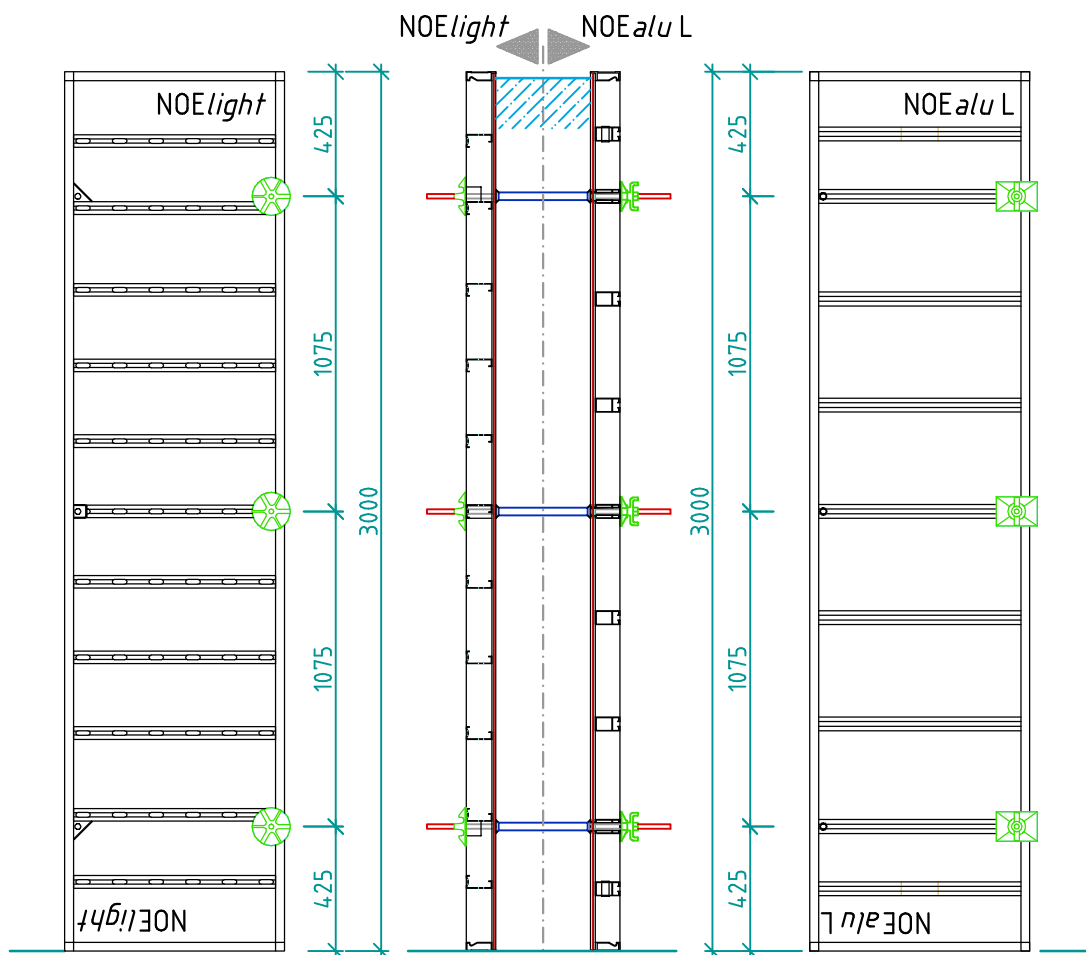
Firma	Projekt	
Miesto	Interné č. proj.	Výkres č.

Vystavil	Dátum	pozn.:	NOElight
----------	-------	--------	-----------------

názov a rozmery (mm)	kat. č.	ks		názov a rozmery (mm)	kat. č.	ks	
spínacie lišty vonkajš. NOElight ocelové, farbené - starší typ				príslušenstvo			
Sp.lišta vonk. 160/2750	402590			lešeňová konzola 750	552208		
Sp.lišta vonk. 160/1500	402580			stab.vzpera 1800-3200	697020		
				stab.vzpera 2100-3650	697021		
príslušenstvo pre kruh. nádrže (pre sp. lišty) ocelové, zinkov.				stab.vzpera 2770-5900	697022		
Spínacia platňa	402550			kot. skr. MMS M14/130	313150		
				žeriav.záv.hák NOElight	402620		
spojovacie prostriedky				zátko do sp.otv. D=22	693500		
Zámka Alulock	402512			zátko do PVR D=28	693408		
Vyrovňavací zverák	402510			dištanč.prvok krytie 15	403540		
Vyrovňavací zverák	106640			dištanč.prvok krytie 20	403541		
Klinová platňa NOElight	106442			dištanč.prvok krytie 25	403542		
Vyr. prestavit. zverák	106445			dištanč.prvok krytie 30	403543		
Upínací drapák pre PVR	402530			dištanč.prvok krytie 35	403544		
Spojov.skrutka dl.250	135019			dištanč.prvok krytie 40	403545		
Skr.s kl.hl.s uch. dl.200	319331			dištanč.prvok krytie 50	403546		
Skr.s kl.hl.s uch. dl.280	319321			trojuholník. lišta 10/10	403605		
Vyrovn.U-nosník dl.875	113800			trojuholník. lišta 15/15	403606		
Vyrovn.pásnica dl.1425	135210			trojuholník. lišta 20/20	403607		
Adapt.zverák light/SL	402522			tesárske mont. kladivo	395000		
Adapt.zverák light/Top	402526			oddebňovací olej 5 l	403672	(403668)	
Ad.zver. light/Alu 2000	402524			oddebňovací olej 10 l	403673	(403669)	
				oddebňovací olej 20 l	403674	(403670)	
spínacie prvky							
spín. tyč Schwupp 750	760750						
spín. tyč Schwupp 1000	761000						
spín. tyč Schwupp 1500	761500						
spín. tyč Schwupp 2000	762000						
tanierová matica D=130	680590						
úlož.pl. s krídl. maticou	691700						
vyrovňavacia traverza	135109						
ochran. rúrka 22/2000	403620						
ochran. rúrka 22/4000	403621						
ochran. rúrka 32/2000	403622						
oporný kužel pre D=22	694900						
OPTI-kónus pre D=22	403623						
OPTI-kónus pre D=32	403624						
OPTI-zátka pre D=22	403625						
OPTI-zátka pre D=32	403626						
špeciálne príslušenstvo pre spínanie debnenia základ. pásov							
Spínací drapák	402540						
Základová svorka	402500						
Spínacia oceľová páska	108029						

PRÍLOHA I – kompatibilita s NOEalu L

I. 1. 3000 mm vysoké panely



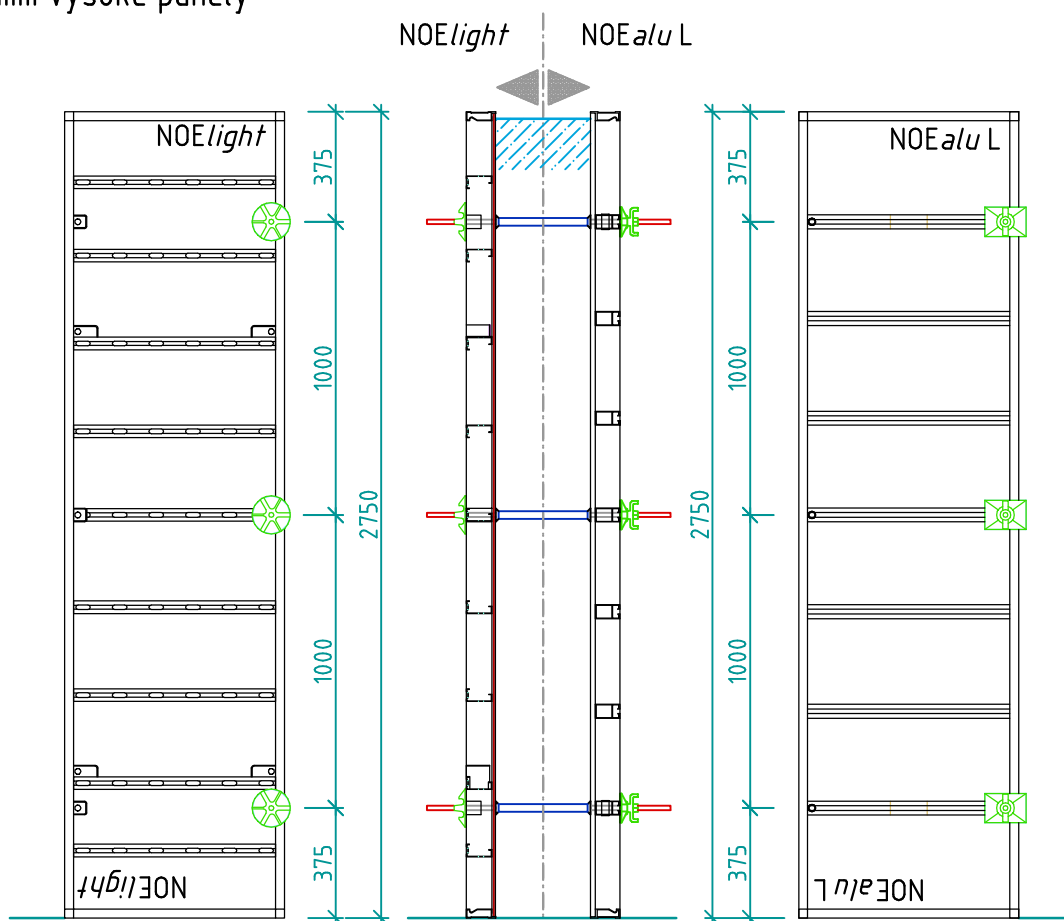
zoznam kompatibilných panelov:

3000 (výška panelov)

3000 (výška panelov)

NOElight	kat. č.	NOEalu L	kat. č.
Odebň. panel 750/3000 mm	105586	Odebň. panel 750/3000 mm	402382
Odebň. panel 500/3000 mm	105582	Odebň. panel 500/3000 mm	402386
Odebň. panel 450/3000 mm	105578	Odebň. panel 450/3000 mm	402388
Odebň. panel 400/3000 mm	105574	Odebň. panel 400/3000 mm	402390

I. 2. 2750 mm vysoké panely



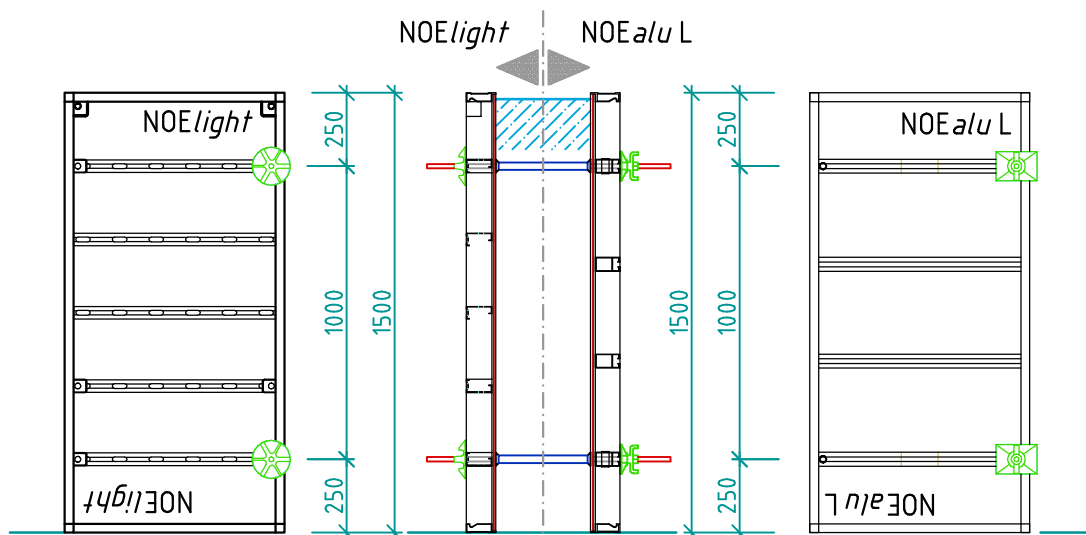
zoznam kompatibilných panelov:

2750 (výška panelov)

2750 (výška panelov)

NOElight		NOEalu L	
	kat. č.		kat. č.
Odebň. panel 750/2750 mm	105504	Odebň. panel 750/2750 mm	402402
Odebň. panel 500/2750 mm	105500	Odebň. panel 500/2750 mm	402406
Odebň. panel 450/2750 mm	105496	Odebň. panel 450/2750 mm	402408
Odebň. panel 400/2750 mm	105492	Odebň. panel 400/2750 mm	402410

I. 3. 1500 mm vysoké panely



zoznam kompatibilných panelov:

1500 (výška panelov)

NOElight		NOEalu L	
	kat. č.		kat. č.
Odebň. panel 750/1500 mm	105386	Odebň. panel 750/1500 mm	402422
Odebň. panel 500/1500 mm	105382	Odebň. panel 500/1500 mm	402424
Odebň. panel 450/1500 mm	105378	Odebň. panel 450/1500 mm	402426
Odebň. panel 400/1500 mm	105374	Odebň. panel 400/1500 mm	402428

výrobný program:

- debnenie pre steny a stropy montovateľné ručne alebo žeriavom
- tunelové debnenie
- debnenie pravouhlých pilierov
- debnenie kruhových pilierov
- debnenie šachiet so zdvíhanou plošinou
- debnenie kruhových nádrží
- šplhavé (prekladané) konzolové lešenie
- schodišťové debnenie (prefa)
- pracovné a ochranné lešenie
- príslušenstvo k debneniu
- štruktúrové matrice pre pohľadový betón NOE *plast*

kontakty:

- ▶ ISD-NOE, s. r. o., Lieskovská cesta 10/A, 821 06 Bratislava
 - tel: 02 2086 1561, ..62, ..63 (predvoľba 02 sa musí používať aj v Bratislave)
 - 02/45 24 72 67, 02/45 24 70 73
 - fax: 02 2086 1560 (predvoľba 02 sa musí používať aj v Bratislave)
 - e-mail: info@isd-noe.sk
- ▶ ISD-NOE, s. r. o., Revolučná 8, 031 05 Liptovský Mikuláš
 - tel: 044/55 220 55; 0911/106 619
 - fax: 044/55 220 55
 - e-mail: debnenielm@isd-noe.sk
- ▶ ISD-NOE, s. r. o. – obchodní cestujúci:
 - Bratislavský, Trnavský a Nitriansky kraj: 0911/656 576
 - Trenčiansky, Žilinský a Banskobystrický kraj: 0903/401 804
 - Prešovský a Košický kraj: 0903/722 220